






| Ich habe das Smith-Magenis-Syndrom | | Ich habe das Smith-Magenis-Syndrome | |
|--|----------------------|---|---|
| FOTO | Vorname: |  | Typische Symptome bei SMS sind: |
| | Nachname: | | Reduziertes Schmerz – und Temperaturempfinden |
| | SV-Nummer: | | Nonverbale Kommunikation |
| Im Notfall zu verständigen: | | | Herausforderndes Verhalten/Kommunikation |
| | Kontaktperson: | | Selbstverletzendes Verhalten |
| | Telefon-Nr.: | | (Wut)Ausbrüche bei Aufregung oder Furcht |
| Smith-Magenis-Syndrom Österreich https://www.smith-magenis.at ZVR Nr 1576552712 | |  Smith-Magenis-Syndrom Österreich Kontakttelefon: +43 650 9348381 | |

| Ich habe das Smith-Magenis-Syndrom | | Ich habe das Smith-Magenis-Syndrom | |
|--|---------------------------------------|--|---|
|  | Vorname: VORNAME |  | Typische Symptome bei SMS sind: |
| | Nachname: NACHNAME | | Reduziertes Schmerz – und Temperaturempfinden |
| | SV-Nummer: 1234 010199 | | Nonverbale Kommunikation |
| Im Notfall zu verständigen: | | | Herausforderndes Verhalten/Kommunikation |
| | Kontaktperson: Name der Eltern | | Selbstverletzendes Verhalten |
| | Telefon-Nr.: 0123 4567890 | | (Wut)Ausbrüche bei Aufregung oder Furcht |
| Smith-Magenis-Syndrom Österreich https://www.smith-magenis.at ZVR Nr 1576552712 | |  Smith-Magenis-Syndrom Österreich Kontakttelefon: +43 650 9348381 | |

Anleitung zum Ausfüllen:

Diese Notfallkarte wurde ursprünglich von der britischen Smith-Magenis Syndrome Foundation (<https://smith-magenis.org>) erstellt.

Bitte bearbeiten Sie den Text nicht. Fügen Sie nur relevante Details in die erforderlichen Felder ein.

1. Foto: Wir empfehlen die Verwendung eines Porträtfotos, damit die betreffende Person leicht erkannt werden kann. Das Foto muss auf eine Größe von 2 cm Breite und ca. 2,5 cm Höhe angepasst werden.
2. Tragen Sie den Vor- und Nachnamen der Person in BLOCKSCHRIFT ein.
3. Tragen Sie die Sozialversicherungsnummer der betroffenen Person ein. Es wird davon ausgegangen, dass diese im medizinischen Notfall verwendet wird.
4. Fügen Sie Kontaktdaten für die Person hinzu, die im Notfall angerufen werden soll, z.B. Eltern, Betreuer, usw.
5. Drucken Sie die Karte aus, schneiden Sie sie aus und falten Sie sie, sobald Sie fertig sind.

Der QR-Code enthält einen Link zu <https://www.smith-magenis.at/was-ist-sms/>. Dort werden ein Überblick und die Hauptmerkmale des Smith-Magenis-Syndroms erklärt.

Die angegebene Telefonnummer +43 650 9348381 verweist an den Verein Smith-Magenis-Syndrom Österreich.

Falls Sie Probleme beim Ausfüllen bzw. Erstellen der Karte haben, senden Sie bitte ein Mail mit den erforderlichen Daten und einem Foto (jpg) an info@smith-magenis.at.